

Анализ анкет АНКЕТА ДЛЯ ВЫПУСКНИКОВ

Дата проведения: 1 полугодие 2022-2023 уч. год

Основная цель данного анкетирования является определение качества и уровня образования получаемых студентов по направлению 620100 – «Геодезия и дистанционное зондирование», а также 520500 – «Картография и геоинформатика». На вопросы анкетирования были отвечены свыше 30 выпускников данного направления. По результатам анкетирования выпускников можно сделать следующие выводы.

На сегодняшний день выпускники работают и трудятся в различных государственных и частных компаниях в области геодезии, картографии, геоинформатики и др. направлений, как например, Государственное учреждение по геодезии и картографии Кыргызской Республики при Государственном агентстве по земельным ресурсам при Министерстве сельского хозяйства Кыргызской Республики, Государственное предприятие "Проектно-изыскательский институт "Кыргыздортранспроект", а также частные строительные и геодезические компании в Кыргызской Республике.

Результаты анкетирования представлены в диаграммах

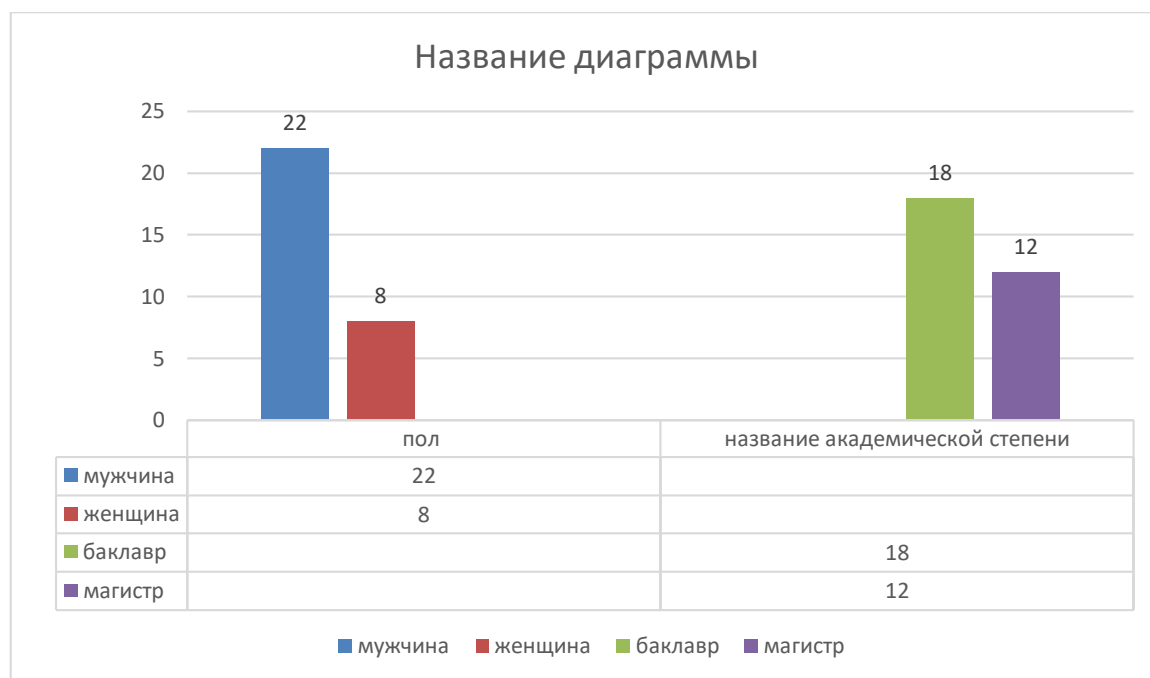


Диаграмма 1.

Из диаграммы 1 видно, что большая часть выпускников являются мужского пола, это говорит о том, что данная профессия в большей степени нацелена на полевых работах, где свыше 80 % работ происходит на выездах. Однако, 26,6 % составляют женского пола, поскольку кроме как полевых работ, существуют камеральные работы, где необходимо проводит работу по обработке данных полученных при полевых работах, в этом направлении в большей степени работают специалисты женского пола.

Также из диаграммы 1 можно увидеть, что на сегодняшний день выпускников бакалавров составляет 60%, а магистрантов 40%.

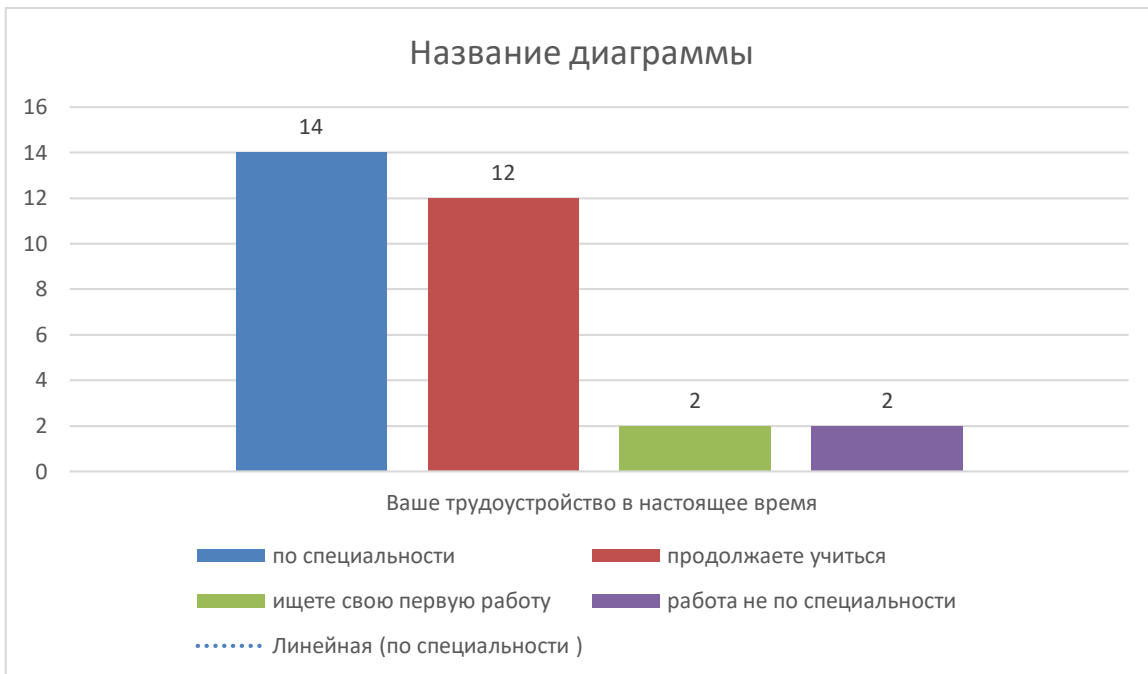


Диаграмма 2.

Из диаграммы 2 видно, что на сегодняшний день за период 2022-2023 учебный год работающих выпускников по специальности составило 46,6 %, а 40 продолжают учиться, также 6,6% работают не по специальности и 6,6 % ищут свою первую работу.

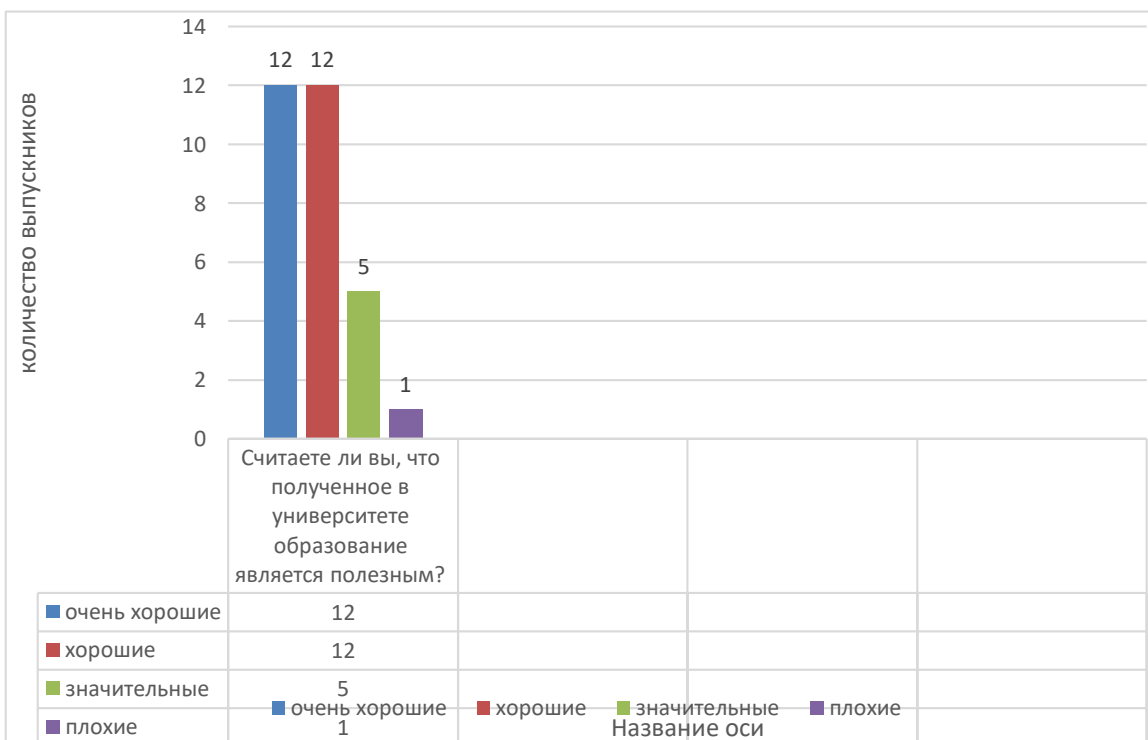


Диаграмма 3. Показала, что полученные знания в университете являются полезными для, которые оценили на 40% как очень хорошие, также 40% отметили хорошие, 16,6 % отметили значительные знания, и только 3,3 % отметили плохие знания.

Для каждого из нижеперечисленных навыков выпускники оценили: по важности навыка или компетенции для работы по профессии

№	навыка или компетенции	важность
1.	Способность к анализу и синтезу	Значительный-60% Сильный -30% Слабый – 10%
2.	Способность применять знания на практике	Значительный- 40% Сильный -53,3% Слабый – 6,7%
3.	Планирование и управление временем	Значительный-60% Сильный – 26,7% Слабый – 13,3%
4.	Базовые знания в области самообучения	Значительный-43,3% Сильный – 46,7% Слабый – 10%
5.	Письменная и устная коммуникация на родном языке	Значительный-20% Сильный – 56,7% Слабый – 23,3%
6.	Элементарные навыки работы с компьютером	Значительный-33,3% Сильный – 66,7%
7.	Способность адаптироваться к новым ситуациям	Значительный-53,3% Сильный - 40% Слабый – 6,6%
8.	Работа в команде	Значительный-30% Сильный – 66,7% Слабый – 3,3%
9.	Способность работать самостоятельно	Значительный-33,3% Сильный - 60% Слабый – 6,7

По результатам анкетирования выпускников необходимо отметить, что наиболее важным из компетенций, по их мнению, были сфокусированы на способности применять полученные знания, способность адаптироваться к новым ситуациям, а также работа в команде.