

ИНСТРУКЦИЯ ПОЛЬЗОВАНИЯ ЛИЧНЫМ КАБИНЕТОМ АБИТУРИЕНТА

1. Откройте браузер, например Google Chrome
2. В адресной строке наберите 2020.edu.gov.kg





Рис.1 Адресная строка браузера

3. Перед Вами откроется главная страница сайта, на левой стороне страницы нажмите кнопку  кнопку

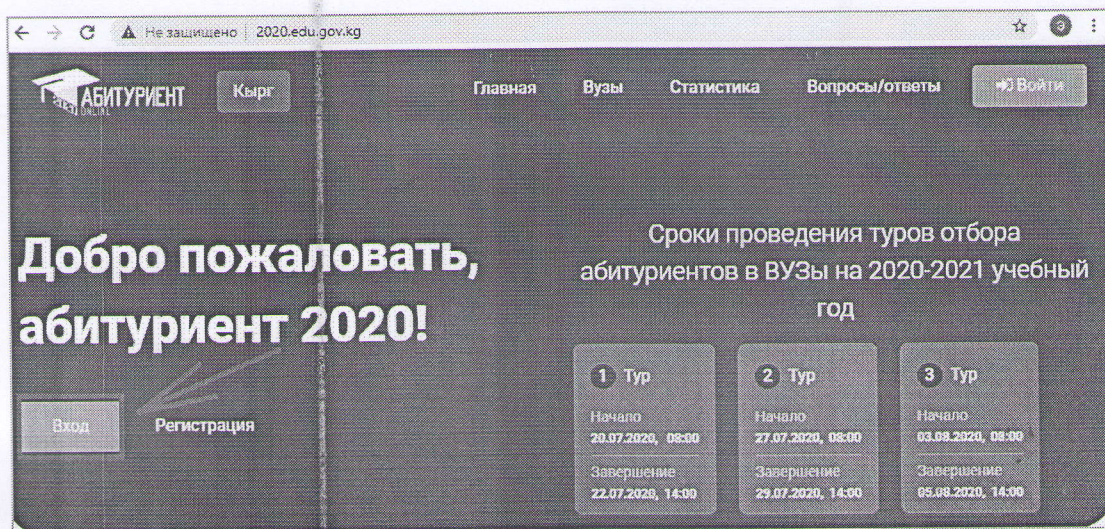



Рис.1 Главная страница сайта

4. На странице «Аутентификации» введите номер сертификата (регистрационный номер) и пароль (отправлено через СМС).

A screenshot of the authentication window. It features a graduation cap icon at the top. Below the icon are two input fields: the first contains the number "1234567" and the second contains a series of dots representing a password. Below the input fields is a large "Войти" button. At the bottom of the window, there is a link for "Регистрация".

1234567
.....
Войти
Регистрация

Рис.2 Окно аутентификации

Регистрация

Если у Вас нет пароля, необходимо пройти регистрацию, для этого нажмите на При успешном прохождении регистрации на указанный Вами телефонный номер при заполнении бланка OPT, придет SMS – уведомление об успешной регистрации и пароль для входа в личный кабинет.


Регистрация

Выберите область
город Бишкек

Выберите район
Первомайский

Выберите школу
сош №24 им. А. Токомбаева

Введите номер Вашего сертификата
(регистрационный номер OPT)
1234567

Я не робот 
reCAPTCHA
Конфиденциальность · Условия использования

Я НЕ ПОМНЮ / ПОТЕРЯЛ НОМЕР ТЕЛЕФОНА

ПРОВЕРИТЬ

Рис.3 Окно регистрации

02.07 14:15

Уважаемый Абитуриент! Ваш
логин: 123**** пароль: *****
<https://2020.edu.gov.kg/>

* Рис.3 SMS-сообщение

5. Личный кабинет состоит из навигационной панели, выбора языка и рабочей области.

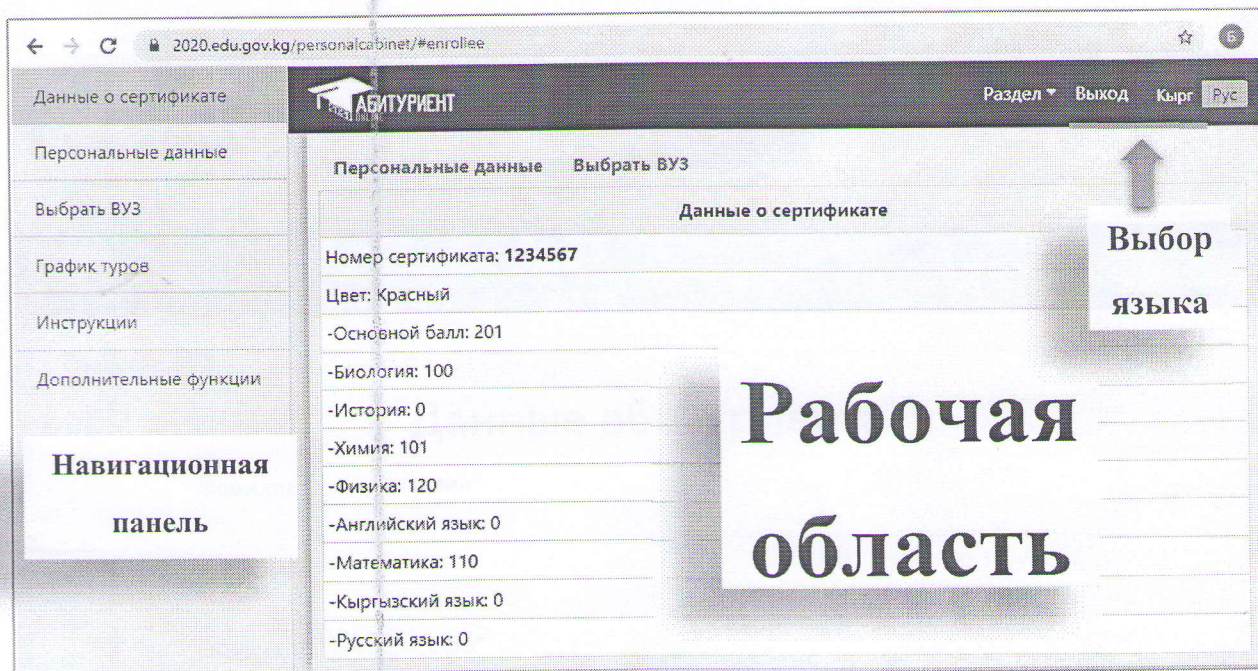


Рис. 4 Личный кабинет абитуриента

Навигационная панель содержит внутри себя, переходы таким блокам как:

- Данные о сертификате;
- Персональные данные;
- Выбрать ВУЗ;
- График туров;
- Инструкция;
- Дополнительные функции.

Выбор языка дает возможность перехода на кыргызский и русский язык.

Рабочая область предназначена для выполнения всех необходимых действия над поставленными задачами и требованиями.

Данные о сертификате, отображается всю информацию о Вашем сертификате (см. рис.4).

- Номер сертификата (регистрационный номер);
- Цвет сертификата (категория);
- Основной балл (сумма баллов за основной тест);
- Дополнительные баллы (баллы за предметные тесты)

Персональные данные

Заполните поля страницы, позиции отмеченные * являются обязательными, например

Фамилия*:

, после нажмите кнопку

Сохранить

Выбрать ВУЗ

Раздел ▾ Выход Кыргыз Рус

Данные абитуриента

Фамилия*:

Имя*:

Отчество*:

не льготник льготник

Дата рождения*:

Пол*: ▾

Серия паспорта: ▾

Номер паспорта:

Дата выдачи паспорта:

Персональный номер:

Серия аттестата:

Номер аттестата:

Адрес*:

Сохранить

Рис.5 Окно «Данные абитуриента»

не льготник льготник

Если вы являетесь ЛЬГОТНИКОМ, выберите


появится новая позиция с падающим списком, в котором укажите свою категорию льготы.

не льготник льготник

Тип льготы*:

-
-
- Круглый сирота
- Дети, оставшиеся без попечения родителей
- Инвалид 1, 2 группы
- Инвалид детства**
- Статус "Кайрылман"
- Дети лиц, погибших в событиях ЛОВЗ
- Мастер спорта
- Пршедшие срочную военную службу
- Целевые места
- Целевые места для приграничных районов

Рис.6 Тип льготы


Раздел ▾ Выход Кыргыз Рус

Выбрать ВУЗ

Данные абитуриента

Фамилия*: Назарбеков

Имя*: Ариет

Отчество*: Бектурганович

не льготник льготник

Дата рождения*: 07.07.2002

Пол*: муж

Серия паспорта: ID

Номер паспорта: 0123

Дата выдачи паспорта: 03.07.2020

Персональный номер: 207072002*****

Серия аттестата: CA

Номер аттестата: 123456

Адрес*: г. Бишкек Свердловский р-н. ул. Огонбаева №***

Сохранить

Рис.7 Окно данные абитуриента с заполненными значениями

После сохранения данных, загрузите документы необходимые для поступления в учебные заведения, для этого выберите нужную позицию, нажмите **Загрузить фото**, появится

окно выбора файла нажмите на кнопку **Выберите файл**, укажите путь к файлу, если

используете смартфон можете сразу сфотографировать документ и нажать на кнопку

Загрузить . После загрузки всех документов не забудьте нажать на кнопку **Сохранить** .

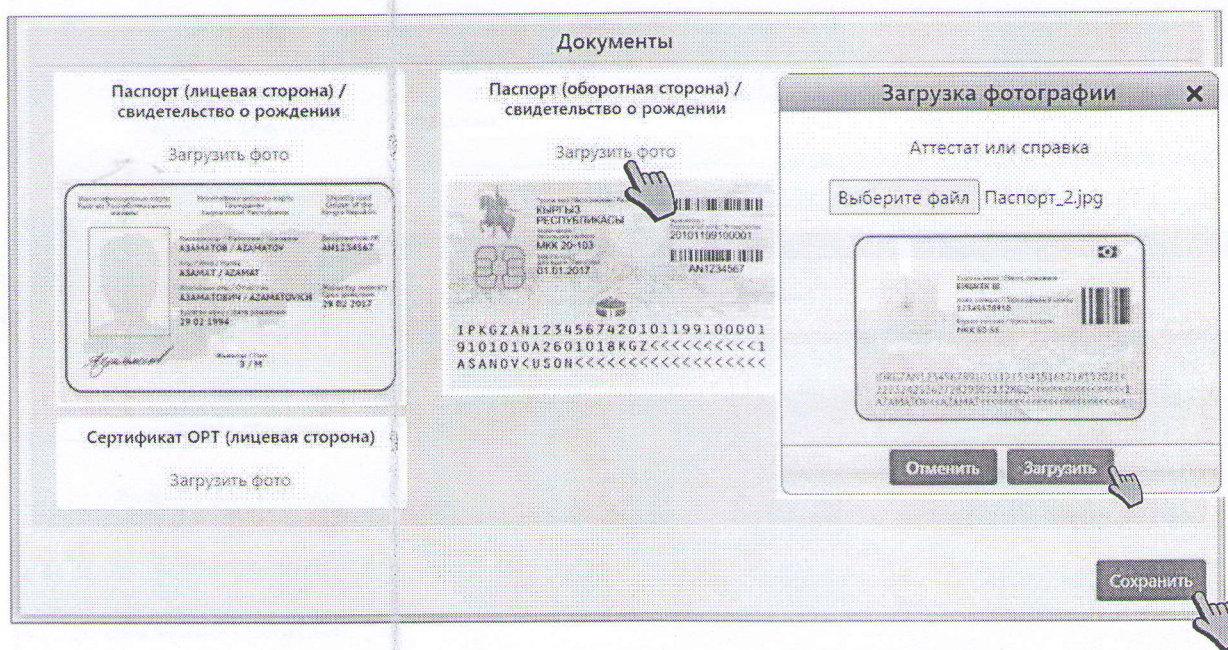


Рис.8 Загрузите документы абитуриента

Выбрать ВУЗ

Отображает все Ваши действия и статусы при выборе по каждому использованному талону.

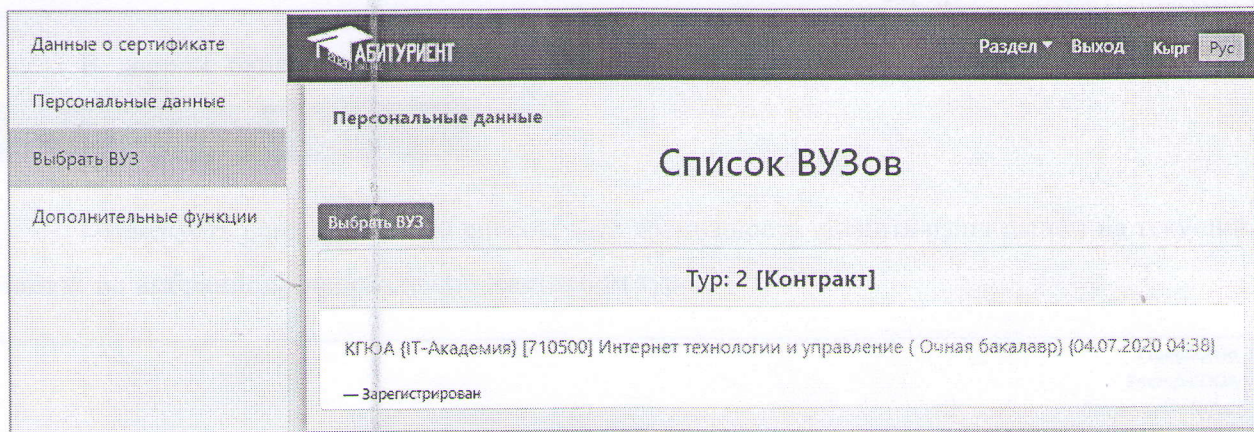


Рис. 9 Окно действий и статуса по каждому талону

Во время «активного» тура регистрации (сроки проведения туров указаны на главной странице), нажмите на кнопку **Выбрать ВУЗ** , откроется форма выбора ВУЗа. Перед вами список всех учебных заведений КР, выберите интересующее направление.

–Вернуться

Выбрать ВУЗ

Регион*: город Бишкек

ВУЗ*: Кыргызский государственный юридический университет (КГУЮА)

Институт / Факультет*: IT-Академия

Направление*: -----

Обучение*: [710500] Интернет технологии и управление

Специальность / Специализация*: [590100] Информационная безопасность
[710200] Информационные системы и технологии
[710300] Прикладная информатика

Форма обучения*: -----

Номер отборочного тура: 0

Количество мест: 0

Дополнительные требования:

Рис. 10 Окно «Выбрать ВУЗ»

В данном окне расположе кнопки

и

Посмотреть ранжированный список, дает возможность оценить ваши шансы на текущий момент по выбранному направлению в активном туре.

Утверждаю
Ректор КГУЮА
Рысмендеев Б. Дж.

**Ранжированный по категориям список абитуриентов, участвующих в конкурсе
(Контракт.2 - тур).**

Интернет технологии и управление (Очная бакалавр)(IT-Академия)
План набора абитуриентов по специальности: 50 .
2-тур. Итого вакантных мест: 50 . Зарегистрированных: 1 .

№	Номер сертификата	Осн. балл	Доп.балл	Сумма баллов	Категория местности	Дата
1	1234567	201	120	321	Бишкек	04.07.2020 04:38:07

Рис. 11 Ранжированный список направления «Интернет технология и управление»

—Вернуться

Выбрать ВУЗ

Регион*: город Бишкек

ВУЗ*: Кыргызский государственный юридический университет (КГЮА)

Институт / Факультет*: IT-Академия

Направление*: -----

Обучение*: [710500] Интернет технологии и управление
[590100] Информационная безопасность
[710200] Информационные системы и технологии
[710300] Прикладная информатика

Специальность / Специализация*: -----

Форма обучения*: -----

Номер отборочного тура: 0

Количество мест: 0

Дополнительные требования:

Рис. 10 Окно «Выбрать ВУЗ»

В данном окне расположе кнопки

Посмотреть ранжированный список

и

Регистрация талона

Посмотреть ранжированный список, дает возможность оценить ваши шансы на текущий момент по выбранному направлению в активном туре.

Утверждаю
Ректор КГЮА
Рысмендеев Б. Дж.

**Ранжированный по категориям список абитуриентов, участвующих в конкурсе
(Контракт.2 - тур).**

Интернет технологии и управление (Очная бакалавр)(IT-Академия)
План набора абитуриентов по специальности: 50 .
2-тур. Итого вакантных мест: 50 . Зарегистрированных: 1 .

№	Номер сертификата	Осн. балл	Доп.балл	Сумма баллов	Категория местности	Дата
1	1234567	201	120	321	Бишкек	04.07.2020 04:38:07

Рис. 11 Ранжированный список направления «Интернет технология и управление»

Выбрав, нужный ВУЗ и направление, нажмите кнопку «Регистрация талона», отобразится уведомление о том что хотите зарегистрировать талон, если ВЫ согласны, подтвердите об этом Да я хочу зарегистрировать талон и нажмите на кнопку **ОК**, в противном случае выберите **Отменить** для отказа.

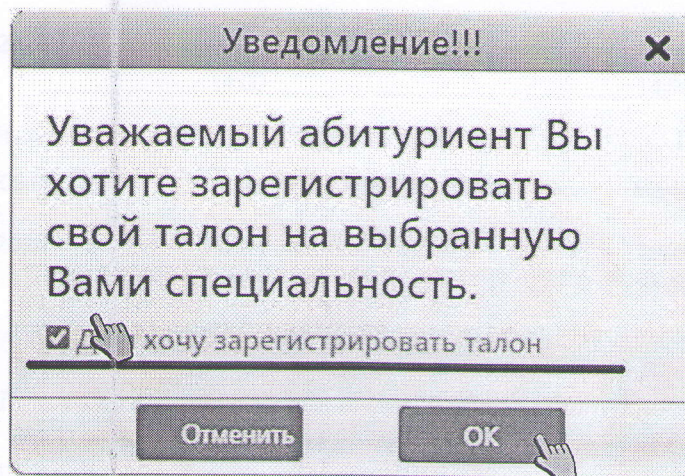


Рис. 12 Уведомление о регистрации талона

Внимание: При этом не можете зарегистрировать один и тот же талон на две и более специальности.

Если Вы прошли конкурсный отбор, то появиться новый статус «РЕКОМЕНДОВАН» — Зарегистрирован, Рекомендован и кнопка **Подтвердить**, необходимо нажать на нее для подтверждения Вашего выбора.

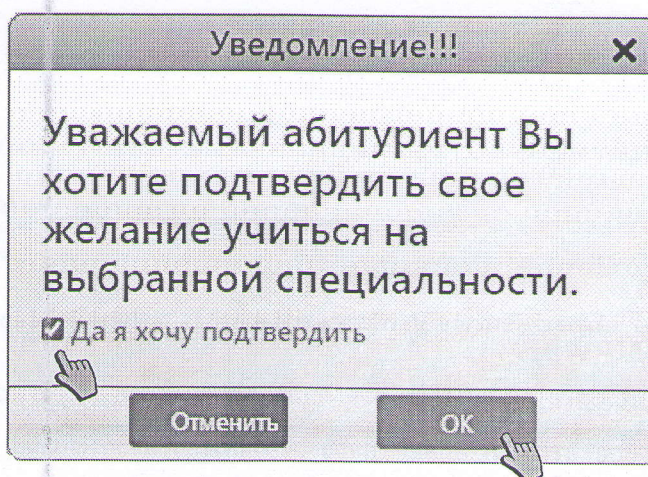


Рис. 13 Уведомление о подтверждении

Сроки проведения туров отбора абитуриентов		
1 Тур	2 Тур	3 Тур
Регистрация	Регистрация	Регистрация
Начало: 20.07.2020 08:00	Начало: 27.07.2020 08:00	Начало: 03.08.2020 08:00
Завершение: 22.07.2020 14:00	Завершение: 29.07.2020 14:00	Завершение: 05.08.2020 14:00
Подтверждение	Подтверждение	Подтверждение
Начало: 23.07.2020 08:00	Начало: 30.07.2020 08:00	Начало: 06.08.2020 08:00
Завершение: 25.07.2020 14:00	Завершение: 01.08.2020 14:00	Завершение: 08.08.2020 14:00

Рис. 14 Сроки проведения туров отбора абитуриентов

Внимание: Абитуриент должен **ПОДТВЕРДИТЬ** свое желание в соответствии со сроками проведения отбора. График регистрации талонов на туры и **ПОДТВЕРЖДЕНИЯ** смотрите в личном кабинете в разделе «График туров».

АБИТУРИЕНТ

Раздел ▾ Выход Кыргыз Рус

Персональные данные

Список ВУЗов

Выбрать ВУЗ

Тур: 2 [Контракт]

КПЮА (IT-Академия) [710500] Интернет технологии и управление (Очная бакалавр) (04.07.2020 04:38)

— Зарегистрирован, Рекомендован, Подтверждено абитуриентом

Рис. 15 Статус «Подтверждено абитуриентом»

ВУЗ рассмотрев все ваши документы, если все правильно заполнено и загружено (см. рис.7 и 8) подтверждает Вашу регистрацию, а если какие-то есть вопросы связывается с абитуриентом.

Персональные данные

Список ВУЗов

Выбрать ВУЗ

Тип: 2 [Контракт]

КГЮА (IT-Академия) [710500] Интернет технологии и управление (Очная бакалавр) (04.07.2020 04:38)

— Зарегистрирован, Рекомендован, Подтверждено абитуриентом, Подтверждено ВУЗом

Рис. 16 Статус «Подтверждено ВУЗом»